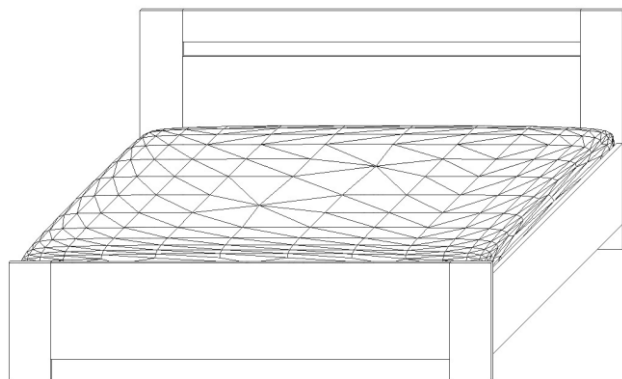
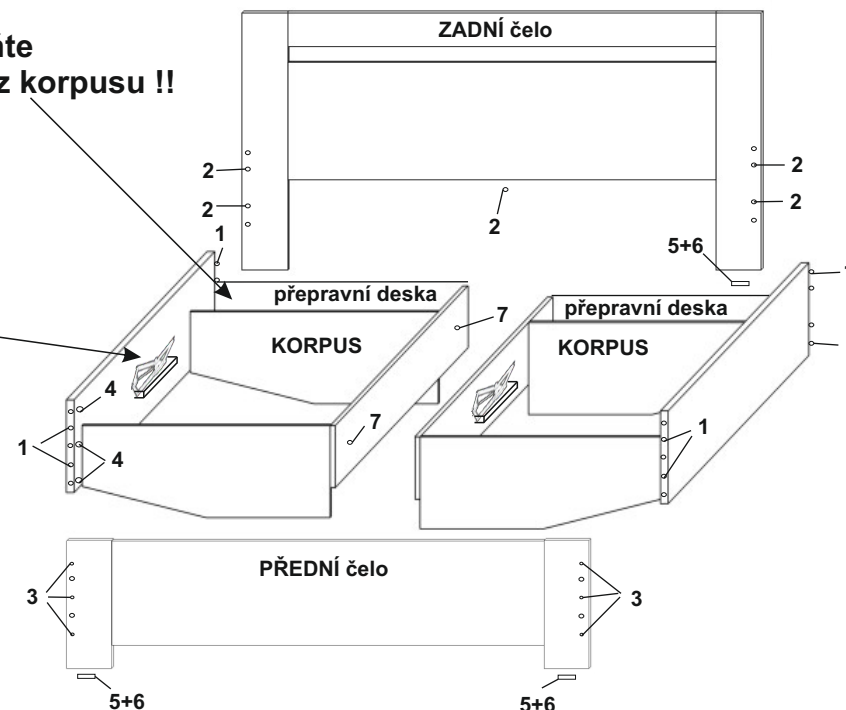



# Letiště HERA

## MONTÁŽNÍ NÁVOD



Před montáží odstraňte přepravní desky z korpusu !!










### NÁVOD NA ÚDRŽBU ROŠTU

Před prvním použitím namazat čepy kování kapkou oleje.  
Pro prodloužení životnosti promazávat kování minimálně 2x ročně.  
Pravidelně kontrolovat dotažení všech dostupných šroubů a matic.

TYPL----- 8ks  
KONFIRMÁT 70mm----- 5ks  
ŠROUB EXCENTRU----- 6ks  
MATICE EXCENTRU----- 6ks  
VRUT 3x16----- 8ks  
KLUZÁK ----- 4ks  
SPOJOVÁK----- 2ks  
KLIČKA imbus----- 1ks

ZADNÍ čelo----- 186x92 = 1ks  
PŘEDNÍ čelo----- 186x45,5 = 1ks  
KORPUS ----- 200x93 = 2ks

1  typl 8ks	2  konfirmát 70mm 5ks	3  šroub exc. 6ks
4  matice exc. 6ks	5  vrut 3x16 8ks	6  kluzák 4ks
7  spojovák 2ks	8  klička imbus 1ks	9
10	11	12
13	14	15

VYROBIL



PODPIS TISKACÍM

Montáž nábytku doporučujeme provést odborným montážníkem.